



Las tarjetas D-Check son inmunoensayos cromatográficos rápidos para la detección cualitativa y simultánea de una a catorce drogas ofreciendo resultados rápidos y confiables. Entre las drogas que se pueden detectar se encuentran las siguientes: Anfetaminas (AMP), Barbitúricos (BAR), Benzodiazepinas (BZD), Cocaína (COC), Metanfetaminas (MET), Metadona (MTD), Metilfenidato (MPD), Opiáceos (OPI), Fenciclidina (PCP) y Marihuana (THC).

Consulte con su Ejecutivo las diferentes combinaciones disponibles para entrega inmediata:

Parámetros	Catálogo	Combinación
3	TA5300	COC, MET, THC
3	TA5310	AMP, COC, THC
4	TA5445	AMP, COC, MET, THC
5	TA5500	AMP, COC, MET, OPI, THC
5	TA5554	AMP, BZD, COC, MET, THC
6	TA5600	AMP, BZD, COC, MET, OPI, THC
6	TA5601	AMP, COC, MET, MPD, OPI, THC
7	TA5709	AMP, BAR, BZD, COC, MET, OPI, THC
9	TA5903	AMP, BAR, BZD, COC, MET, MTD, OPI, PCP, THC

Características

1. No rompa la bolsa hasta que esté listo para empezar la prueba. Las tiras reactivas de la tarjeta deben permanecer en un ambiente entre 2° a 30 ° antes de abrir la bolsa
2. Abra la bolsa rompiendo en la ranura para retirar el dispositivo de prueba.
3. Retire la cubierta protectora y sumerja las tiras en la orina por lo menos 15 segundos, dependiendo e l tiempo de migración de la orina. Las tarjetas D-Check® vienen con

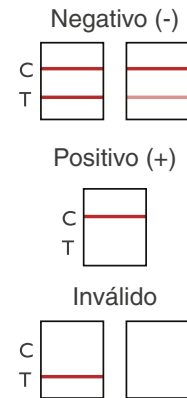
una película protectora que permite sumergir la tarjeta, sin afectar su funcionamiento.

4. Coloque la cubierta protectora de nuevo sobre las tiras expuestas y ponga el dispositivo sobre superficie limpia y plana.
5. Lea los resultados en 5 minutos.

IMPORTANTE: Para prevenir una lectura incorrecta no interprete los resultados de la prueba después de 6 minutos.


D-Check® Tarjeta

Interpretación de resultados



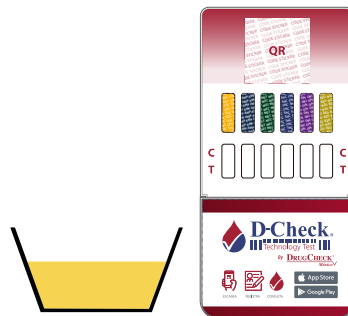
Instrucciones

Nota: No interprete los resultados después de 10 minutos.



Recolección

1. Recoja la orina en el vaso especial y sumerja las tiras en la orina.



Protección de la muestra

2. Coloque a cubierta protectora sobre las tiras expuestas y ponga el dispositivo sobre una superficie limpia y plana.



Interpretación de resultados

3. Una línea indica un resultado positivo (+) Dos líneas indican un resultado negativo (-)