



DCheck® Tiras detecta cualquiera de las siguientes sustancias dentro de los niveles de detección de NIDA (National Institute on Drug Abuse):

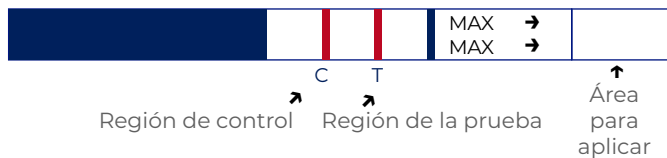
Detecta las siguientes drogas:

- Anfetaminas
- Metanfetaminas
- Cocaína
- Marihuana
- Barbitúricos
- Opiáceos
- Benzodiacepinas
- Fenciclidina
- Propoxifeno
- Metadona
- Ketamina
- Metilfenidato
- Zolpidem
- Morfina
- Clonazepam
- Metcatinona
- Éxtasis
- Buprenorfina
- Oxiconona
- Acetaminofén
- Nicotina
- Fentanilo
- Metacualona
- Tramadol
- Mefedrona
- Hidromorfona
- 7-Amino - Clonazepam
- Antidepresivos tricíclicos

Características

1. No rompa la bolsa hasta que esté listo DCheck® Tiras está aprobado por la SSA (Secretaría de Salud) en México. Simplemente inserte la tira en la muestra de orina y lea los resultados en solo 5 minutos. Se incluye vaso para la recolección de muestras de orina.

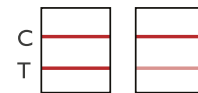
Área de manejo



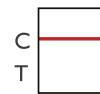
D-Check® Tiras

Interpretación de resultados

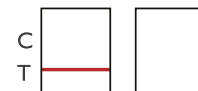
Negativo (-)



Positivo (+)



Inválido



Instrucciones



1. Sumerja la tira de prueba en la orina con la punta de la flecha apuntando hacia la orina.
NO SUMERJA LA TIRA DE PRUEBA MÁS ALLÁ DE LA LÍNEA DE "MAX FILL", COMO SE INDICA CON LAS FLECHAS.



2. Remueva la tira de prueba después de 15 segundos y colóquela en posición horizontal en una superficie limpia y no absorbente.



3. Interprete resultados.