



**CLEAN
DIAGNOSTICS**
Experiencia y calidad a su servicio

DrugCheck® Tarjeta

Prueba múltiple de detección de drogas en tarjeta



DrugCheck® DIP (TARJETA) es ideal para propósitos de pre-empleo post-accidente, prueba al azar, aptitud para laborar y motivo de sospecha.

Para su mayor comodidad DrugCheck® DIP (TARJETA) se puede adquirir en diferentes combinaciones, especificando que tipo de droga desea detectar.

Detecta las siguientes drogas simultáneamente.

- Anfetaminas (AMP)
- Barbitúricos (BAR)
- Buprenorfina (BUP)
- Benzodiazepinas (BZO)
- Cocaína (COC)
- Metanfetaminas (MET)
- Metadona (MTD)
- Opiáceos (OPI 300)
- Oxycodona (OXI)
- Fenciclidina (PCP)
- Propoxifeno (PPX)
- Antidepresivos tricíclicos (TCA)
- Marihuana (THC)
- Metilendioximetanfetamina
- Alcohol
- Adulterantes



Resultados en
5 minutos

Nota: No interprete los resultados después de 10 minutos.

Procedimiento

1. No rompa la bolsa hasta que esté listo para empezar la prueba. Las tiras reactivas de la tarjeta se le debe permitir que estén a la temperatura ambiente de 15° a 28° antes de abrir la bolsa.
2. Abra la bolsa rompiendo en la ranura para retirar el dispositivo de prueba.
3. Retire la cubierta protectora y sumerja las tiras en la orina por lo menos 15 segundos, dependiendo el tiempo de migración de la orina. Las tarjetas DrugCheck® vienen con una película protectora que permite sumergir la tarjeta, sin afectar su funcionamiento.

4. Coloque la cubierta protectora de nuevo sobre las tiras expuestas y ponga el dispositivo sobre una superficie limpia y plana.

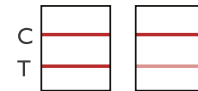
5. Lea los resultados en 5 minutos.

IMPORTANTE: Para prevenir una lectura incorrecta no interprete los resultados de la prueba después de 10 minutos.

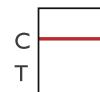
DrugCheck® Tarjeta

Interpretación de resultados

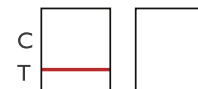
Negativo (-)



Positivo (+)



Inválido



Instrucciones



1. Recoja la orina en el vaso especial y sumerja las tiras en la orina.



2. Coloque la cubierta protectora sobre las tiras expuestas y ponga el dispositivo sobre una superficie limpia y plana.



3. Una línea indica un resultado positivo (+)
Dos líneas indican un resultado negativo (-)